

Итоговый отчет о качестве дошкольного образования и услуг по присмотру и уходу в субъекте РФ

Субъект: Вологодская область

1. Общие сведения

Всего муниципалитетов в субъекте РФ	28
Мониторинг проведен в ДОО из следующего количества муниципалитетов	17
Общее количество ДОО в субъекте РФ (по присланным спискам)	348
Расчетная выборка (количество ДОО)	36
Ожидаемая доля	11%
Количество ДОО, зарегистрировавшихся в системе в качестве участников	36
Окончательная выборка (количество ДОО, принявших участие в мониторинге МКДО)	36
Фактическая доля	10%
В том числе количество ДОО:	
<i>в которых хотя бы один педагог заполнил лист самооценки педагога</i>	36
<i>в которых при самооценке была оценена хотя бы одна ООП ДО</i>	36

<i>в которых была проведена экспертная оценка ООП ДО</i>	35
<i>в которых была проведена самооценка ДОО по шкалам МКДО</i>	36
<i>в которых была проведена экспертная оценка по шкалам МКДО</i>	34
Количество муниципальных координаторов, зарегистрировавшихся в системе	17
Количество координаторов от ДОО, зарегистрировавшихся в системе	36
Количество экспертов, зарегистрировавшихся в системе	36
Количество педагогов, зарегистрировавшихся в системе	719
Количество педагогов, заполнивших лист самооценки педагога	720
Среднее количество педагогов из одной ДОО, заполнивших лист самооценки педагога	20
Количество групп ДОО, зарегистрированных в системе	309
Количество групп ДОО, в которых была проведена процедура самооценки по шкалам МКДО	230
Среднее количество групп в одной ДОО, в которых была проведена процедура	7
Количество групп ДОО, в которых была проведена процедура экспертной оценки по шкалам МКДО	34
Среднее количество групп в одной ДОО, в которых была проведена процедура экспертной оценки по шкалам МКДО	1

Количество родителей / законных представителей воспитанников, которые заполнили анкеты родителя

3364

Среднее количество родителей / законных представителей воспитанников одной ДОО, которые заполнили анкеты родителя

94

2. Сравнение средних оценок ДОО в субъекте РФ по разным направлениям мониторинга

Область качества/ группа показателей	Самооценка педагогов Оценено: 36 ДОО	Внутренняя оценка ООП Оценено: 36 ДОО	Внешняя оценка ООП Оценено: 35 ДОО	Внутренняя оценка по шкалам МКДО Оценено: 36 ДОО	Внешняя оценка по шкалам МКДО Оценено: 34 ДОО	Степень удовлетворен- ности родителей Оценено: 36 ДОО	Степень вовлечен- ности родителей Оценено: 36 ДОО
Образовательные ориентиры	3.20	3.55	3.25	3.30	3.24	4.42	4.23
Образовательная программа	2.75	НП	НП	3.40	3.22	4.45	4.23
Содержание образовательной деятельности	3.18	3.42	3.18	3.33	3.23	4.51	4.33
<i>Социально-коммуникативное развитие</i>	3.33	3.57	3.32	3.45	3.36		
<i>Познавательное развитие</i>	3.21	3.50	3.13	3.36	3.20		
<i>Речевое развитие</i>	2.93	3.03	2.99	3.08	3.07		
<i>Художественно-эстетическое развитие</i>	3.11	3.42	3.17	3.32	3.26		

<i>Физическое развитие</i>	3.34	3.59	3.27	3.43	3.24		
Образовательный процесс	3.21	3.43	3.10	3.34	3.19	4.54	4.36
Образовательные условия	3.19	3.46	3.26	3.38	3.31	4.46	4.32
<i>Квалификация педагогов и совершенствование педагогической работы</i>		3.56	3.31	3.45	3.38		
<i>Рабочая нагрузка и условия труда</i>		3.46	3.26	3.53	3.50		
<i>Материально-техническое обеспечение</i>	3.25	3.39	3.20	3.35	3.16		
<i>Информационное обеспечение</i>	3.13	3.41	3.28	3.21	3.17		
<i>Финансовые условия</i>				3.35	3.36		
Условия получения дошкольного образования лицами с ограниченными возможностями здоровья и инвалидами	2.31	2.63	2.59	3.18	3.06	3.69	3.42
Взаимодействие с родителями	3.34	3.60	3.31	3.45	3.51	4.60	4.49
Здоровье, безопасность и повседневный уход	3.33	3.51	3.24	3.34	3.25	4.55	4.49
<i>Здоровье и повседневный уход</i>	3.30	3.52	3.28	3.37	3.20		

Безопасность	3.36	3.49	3.20	3.31	3.29		
Управление и развитие	3.27	3.48	3.11	3.27	3.23	4.45	4.27
Итоговая оценка	3.09	3.39	3.13	3.33	3.25	4.41	4.24

3. Результаты самооценки педагогов ДОО

В процедуре самооценки приняло участие 720 педагогов ДОО из 36 ДОО субъекта РФ.

3.1. Результаты самооценки педагогов по областям качества (по 5-балльной шкале)

Доли ДОО с разными баллами у педагогов



3.2. Показатели со средними баллами ниже 3,0:

Название показателя качества	Средняя оценка
Образовательная программа	
Адаптированная основная образовательная программа ДО для детей с ОВЗ	2.47
Адаптированные образовательные программы ДОО	2.33
Содержание образовательной деятельности	
Речевое развитие	
Освоение письменной речи	2.63
Речевое развитие в билингвальной и полилингвальной среде	1.59
Художественно-эстетическое развитие	
Художественное конструирование и моделирование	2.99
Образовательный процесс	
Строительство и конструирование	2.99
Условия получения дошкольного образования лицами с ограниченными возможностями здоровья и инвалидами	

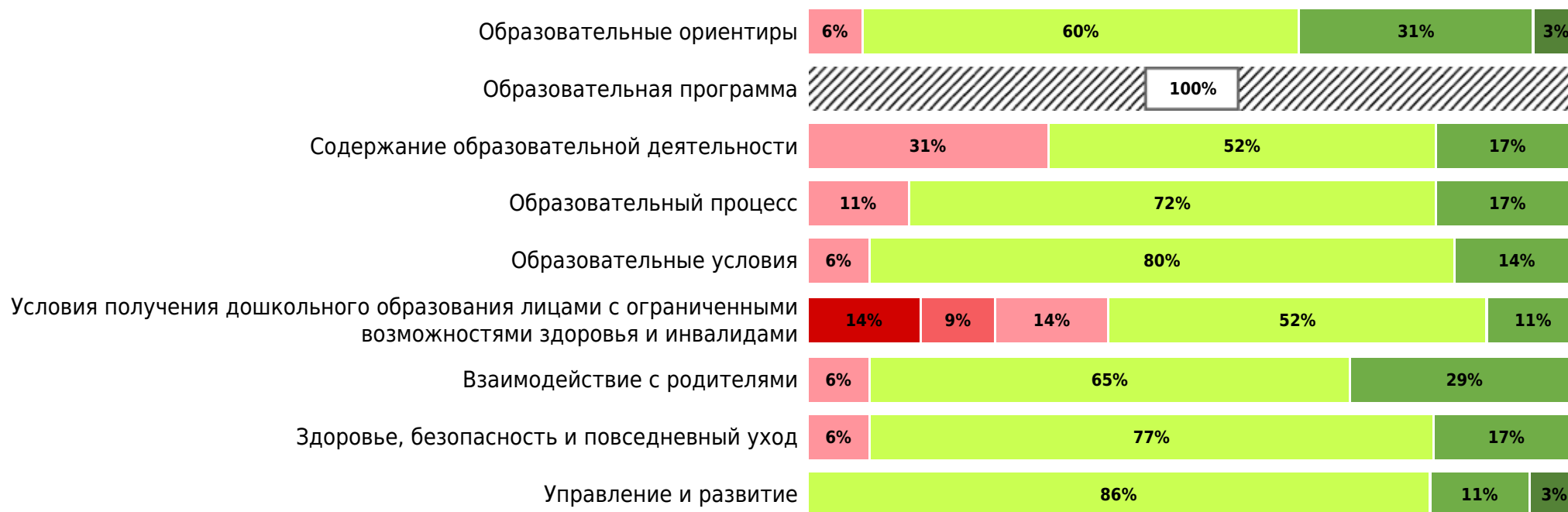
Организация образования детей с ОВЗ в группе	2.44
Инклюзия в группе	2.31
Работа с детьми-инвалидами	2.19

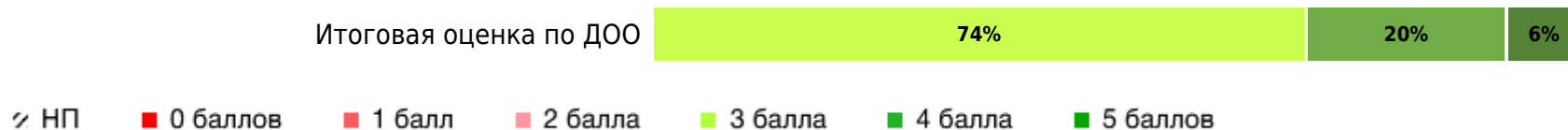
4. Результаты оценки основных программ дошкольного образования ДОО

4.1. Внутренняя оценка ООП ДО ДОО

В процессе самооценки было оценено 51 ООП ДО ДОО из 35 ДОО субъекта РФ.

Доли ДОО с разными баллами у их ООП ДО ДОО (самооценка)

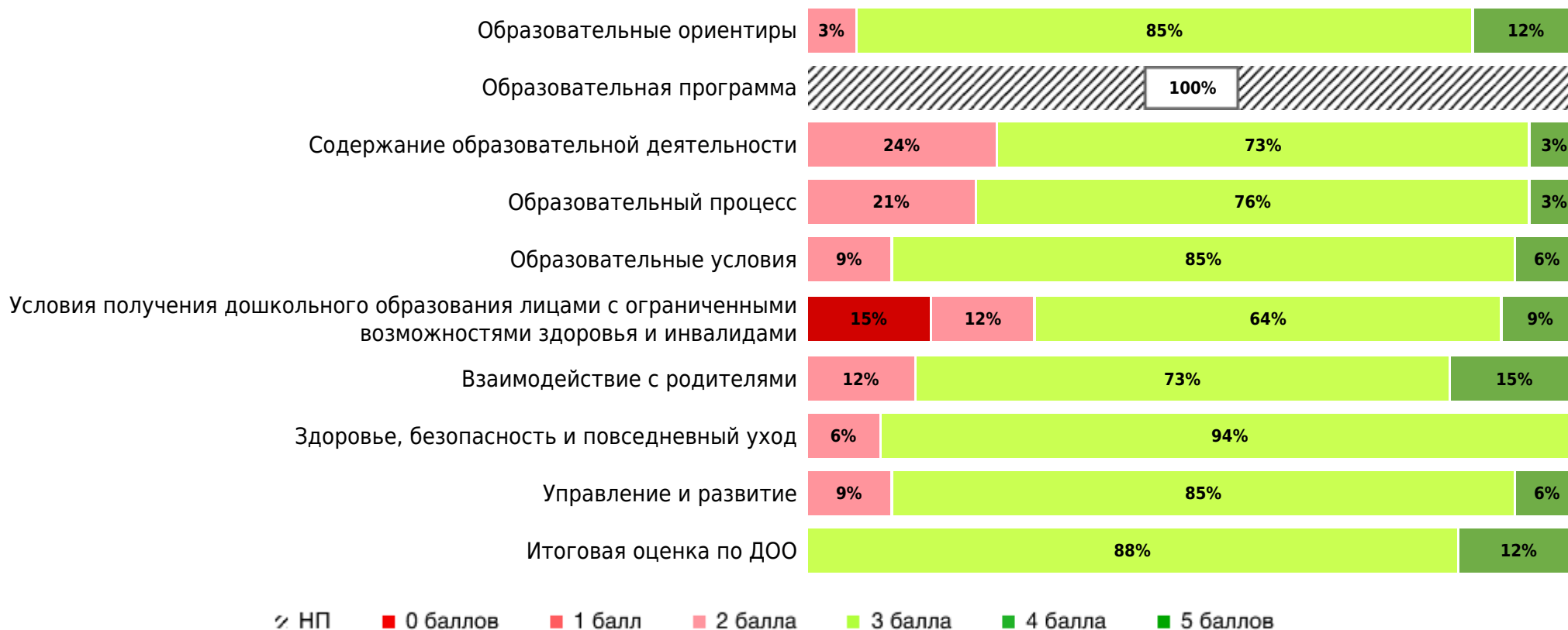




4.2. Внешняя (экспертная) оценка ООП ДО ДОО

В процессе внешней оценки было оценено 36 ООП ДО ДОО из 33 ДОО субъекта РФ.

Доли ДОО с разными баллами у их ООП ДО ДОО (внешняя оценка)



4.3. Показатели со средними баллами ниже 3,0:

В процессе внутренней/внешней оценки ООП ДО ДОО в субъекте РФ поставлены наиболее низкие баллы по следующим показателям:

Название показателя качества	Внутренняя оценка ООП ДО	Внешняя оценка ООП ДО
Содержание образовательной деятельности		
Речевое развитие		
Освоение письменной речи	2.55	2.71
Речевое развитие в билингвальной и полилингвальной среде	1.24	2.15
Художественно-эстетическое развитие		
Знакомство с миром искусства		2.97
Образовательный процесс		
Использование информационных технологий	2.98	2.85
Проектно-тематическая деятельность		2.94
Условия получения дошкольного образования лицами с ограниченными возможностями здоровья и инвалидами		
Организация образования детей с ОВЗ в группе	2.65	2.62
Инклюзия в группе	2.67	2.62
Работа с детьми-инвалидами	2.57	2.52

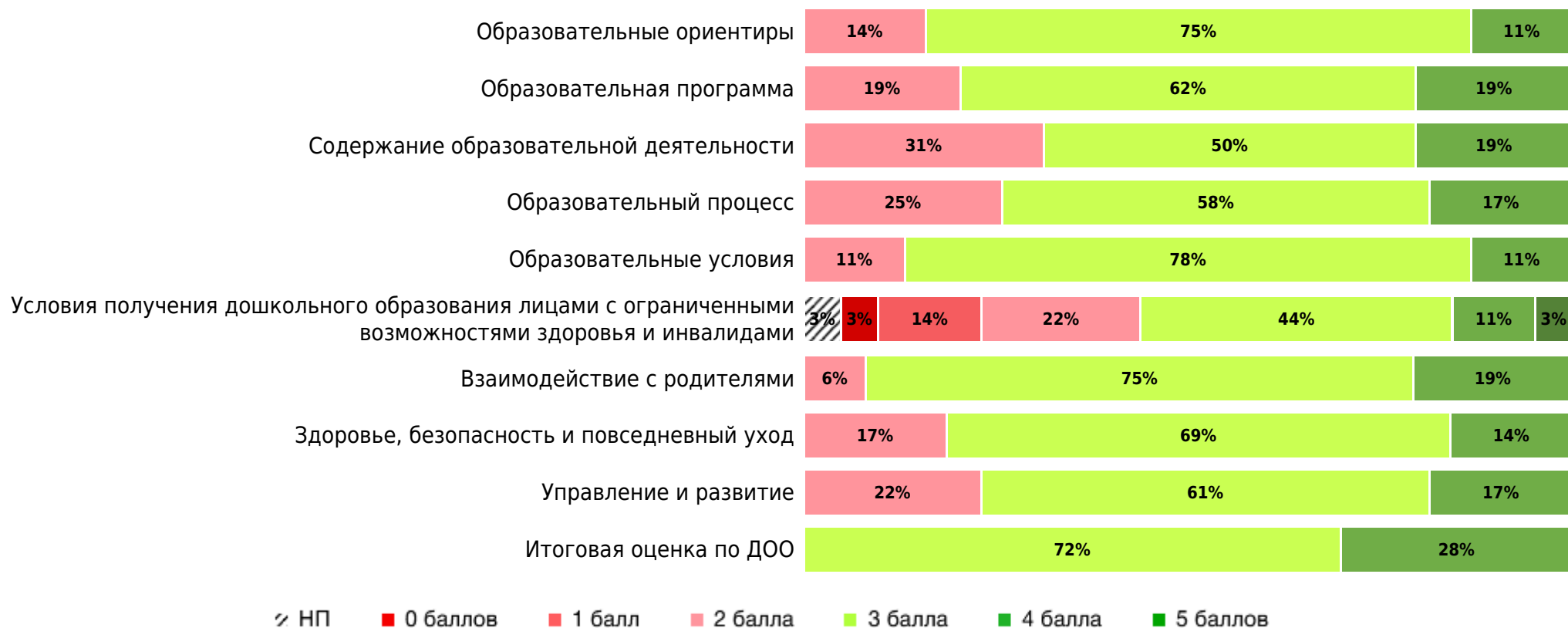
5. Результаты оценки качества образования в ДОО по шкалам МКДО

5.1. Внутренняя оценка ДОО (самооценка) по шкалам МКДО

В процессе самооценки по шкалам МКДО было оценено 230 групп(ы) ДОО из 36 ДОО субъекта РФ.

Результаты внутренней оценки качества образования в ДОО субъекта РФ по областям качества (по 5- балльной шкале):

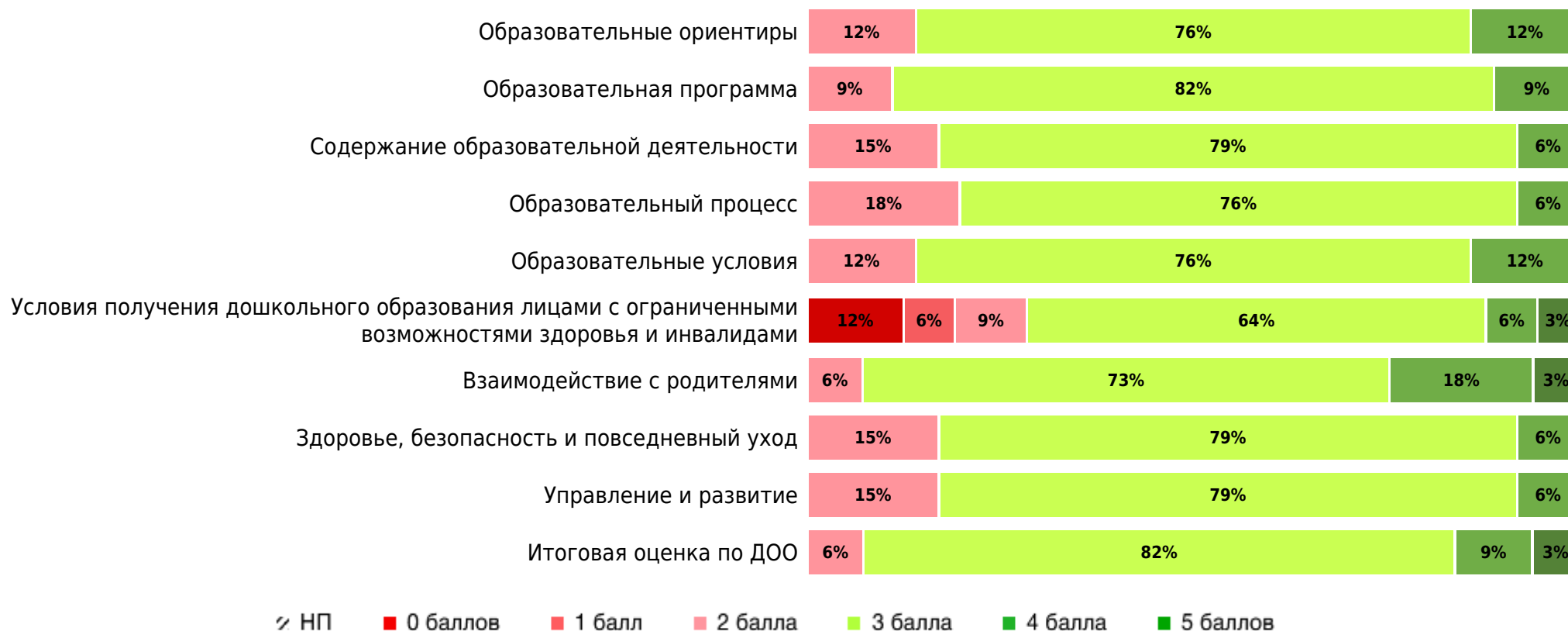
Доли ДОО с разными баллами (внутренняя оценка)



5.2 Внешняя (экспертная) оценка ДОО по шкалам МКДО

В процессе внешней оценки по шкалам МКДО экспертами было оценено 34 групп(ы) ДОО из 34 ДОО субъекта РФ. Результаты внешней оценки качества образования в ДОО субъекта РФ по областям качества (по 5- балльной шкале):

Доли ДОО с разными баллами (внешняя оценка)



5.3. Показатели со средними баллами ниже 3,0:

В процессе внутренней/внешней оценки качества образования в субъекте РФ поставлены наиболее низкие баллы по следующим показателям:

Название показателя качества	Внутренняя	Внешняя

Образовательный процесс		
Уровень 1. Оценка групп		
Исследовательская деятельность и экспериментирование		2.94
Использование информационных технологий		2.85
Условия получения дошкольного образования лицами с ограниченными возможностями здоровья и инвалидами		
Уровень 2. Оценка образовательной организации в целом		
Доступность услуг для инвалидов		2.65

6. Анкетирование родителей/законных представителей

В процессе мониторинга анкеты по качеству образования в ДОО заполнило 3364 родителей/законных представителей из 36 ДОО субъекта РФ (в среднем 93 человека/ДОО).

6.1. Степень удовлетворенности родителей / законных представителей

Результаты оценки качества образования в ДОО субъекта РФ с точки зрения родителей/законных представителей (степень удовлетворенности) по областям качества (по 5-балльной шкале):

Доли ДОО с разными баллами (степень удовлетворенности родителей)

Образовательные ориентиры	17%	80%	3%
Образовательная программа	17%	80%	3%
Содержание образовательной деятельности	14%	83%	3%



6.2. Степень вовлеченности родителей / законных представителей

Результаты оценки качества образования в ДОО субъекта РФ с точки зрения родителей/законных представителей (степень вовлеченности) по областям качества (по 5-балльной шкале):

Доли ДОО с разными баллами (степень вовлеченности родителей)

