

Вебинар
Воспитательная составляющая
предметно-пространственной среды в ДОО

Воспитательные возможности
мини-музея
в образовательном пространстве
группы дошкольного
образовательного учреждения

Неелова Любовь Владимировна,
Ряхина Татьяна Владимировна
МАДОУ «Детский сад № 114» г. Череповца

30 марта 2023





*Пусть ребёнок чувствует красоту и восторгается ею,
пусть в его сердце и памяти навсегда сохранятся образы,
в которых воплощается Родина»*

Василий Александрович Сухомлинский



НАПРАВЛЕНИЯ МУЗЕЙНОЙ ПЕДАГОГИКИ



**Создание и
использование
мини-музеев
в детском саду**

**Сотрудничество
с музеями**

**Использование
специальных
методов и
средств
для приобщения
детей к
культурному
наследию**



МИНИ-МУЗЕЯ

«Забавушка»





«ЗЕРКАЛО» ЖИЗНИ НАРОДА

Произведения народного искусства являются своеобразным «зеркалом», отражающим народные представления о прекрасном и нравственном, об эстетических и этических идеалах, благодаря чему устанавливается «баланс» между прошлым и настоящим, разумом и чувством, отдельным человеком и обществом в целом.

Т.С. Семенова

ПЕРСПЕКТИВНЫЙ ПЛАН РАБОТЫ МИНИ-МУЗЕЯ

№	Месяц	Содержание	Задачи	Участники
1	сентябрь	Знакомство с музеем, с названием музея, экспонатами музея. Оркестр народных игрушек».	Развивать интерес к работе музея. Воспитывать бережное отношение к игрушкам. Приобщать детей к истокам национальной культуры, обогащать зрительное впечатление.	Воспитатели, дети, родители
2	октябрь	Знакомство с народной игрушкой. Экспозиция «Игрушки из бабушкина сундука» Познавательная деятельность «Чудесный сундучок»	Познакомить с сундучком, в котором живут народные игрушки.	Воспитатели, дети, родители
4	декабрь	Экспозиция «Сундучок Деда Мороза» Познавательная деятельность. Театрализованный досуг «Рождественская елка». Продуктивная деятельность «Тряпичная кукла - Ангелок».	Познакомить детей с елочными игрушками, которыми украшали новогоднюю ель в старые времена. Загадками о зиме. Познакомить детей с рождественской куклой Ангел	Воспитатели, дети, родители
6	февраль	Экспозиция «Чудо кони» Занятие «Традиционная русская народная игрушка «Конь»	Познакомить со значением образа коня в народной культуре. Научить создавать традиционную русскую народную игрушку «Конь»	Воспитатели, дети, родители
7	март	Экспозиция «Кукла оберег и помощница» «Познавательная беседа «Куколка тряпичная - восьмиручка», Экскурсия в дом – музей Верещагиных»	Познакомить детей с тряпичной куклой.	Воспитатели, дети, родители





















Инвентарная книга мини-музея «Забавушка»

№	Название экспоната	Дата поступления	Постоянное /временное/ хранение	ФИО представившего экспонат	Фотография экспоната
1	Глиняная дымковская игрушка «Всадник в красном мундире» 1983 г.	Декабрь, 2021	временное	Воспитатели Ряхина Т.В., Неелова Л.В.	
2	Глиняная дымковская игрушка «Всадник в зелёном мундире» 1983 г.	Декабрь, 2021	временное	Воспитатели Ряхина Т.В., Неелова Л.В.	
3	Глиняная дымковская игрушка «Конь» 1981 г.	Январь, 2022	временное	Семья Михеевой Э.	
4	Глиняная елочная игрушка «Дымковский конь-качалка» 2015 г.	Декабрь, 2021	временное	Воспитатель Неелова Л.В.	
5	Глиняная каргопольская игрушка «Барин на санях» 1977 г.	Январь, 2022	временное	Семья Михаревой З.	

20	Игрушка из соломки «Конь» Изготовила Нехаева Т.В. 2019	Декабрь, 2021	временное	Семья Нехаевой Д.	
21	Игрушка из льняного жгута «Конь» Изготовила Амельченко Е.В 2021	Декабрь, 2021	временное	Семья Амельченко Д.	
22	Тряпичная игрушка «Конь-огонь» Изготовила Васина Е.Е. 2021	Декабрь, 2021	временное	Семья Васина Д.	
23	Тряпичная игрушка «Лошадка» Изготовила Васина Е.Е. 2021	Декабрь, 2021	временное	Семья Васина Д.	
24	Тряпичная игрушка «Лошадка на палочке» Изготовила Думина М.С. 2021	Декабрь, 2021	временное	Семья Думиной Д.	


Библиотека мини-музея «Забавушка»




Экспонаты «Своими руками» мини-музея «Забавушка»



Игротека мини-музея «Забавушка»



Галерея мини-музея «Забавушка»



Экскурсоводы мини-музея «Забавушка»



Правила поведения в мини-музее

1. В нашем музее экспонаты разрешено трогать руками!



2. Рассмотренные экспонаты нужно положить на место.



3. Экспонаты нельзя ломать и забирать домой.



4. Можно и даже нужно:
задавать вопросы, сочинять
истории, придумывать игры.

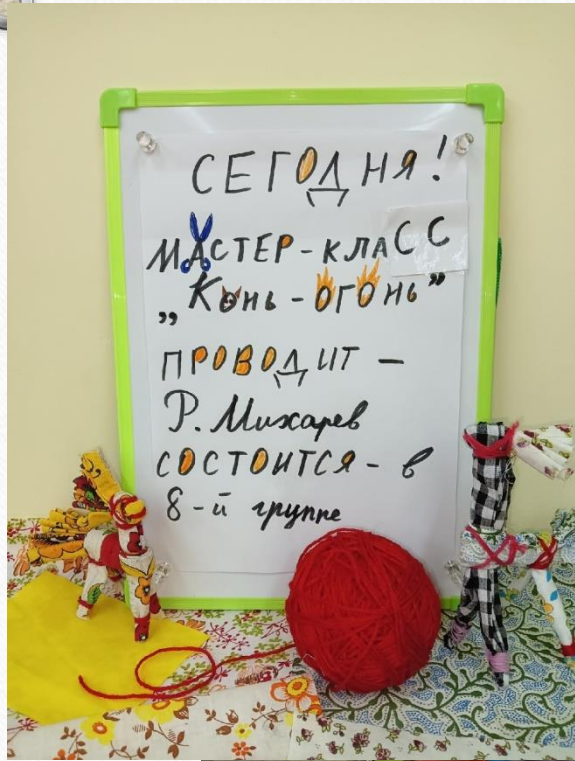


5. Можно пополнять музей
новыми и интересными
экспонатам, творческими
работами.



Творческая мастерская «Старинное ремесло – набойка по ткани»





ТВОРЧЕСКАЯ МАСТЕРСКАЯ С МАМАМИ **"Народная тряпичная кукла "ЗАЙЧИК НА ПАЛЬЧИК"**



Скачет зайка маленький

Около завалинки.

Быстро скачет зайка

Ты его поймай-ка!



ТВОРЧЕСКАЯ МАСТЕРСКАЯ С МАМАМИ

"Народная тряпичная кукла "ЗАЙЧИК НА ПАЛЬЧИК"

Зайчик на пальчик – это оберег для детей, который делался специально для трехлетнего ребенка, чтобы у него был всегда собеседник и друг в играх. Зайчик одевался на пальчик и всегда был рядом с ребенком. Тогда и родители могли спокойно оставить ребенка одного и не бояться, что ему будет страшно или одиноко в доме. Да и взрослым можно поговорить с таким зайчиком, так как не всегда можно рассказать, что тебя тревожит близкому человеку. А Зайчик на пальчик выслушает вас в любую трудную минуту .



Творческая мастерская «Кукла – сонница – оберег хорошего сна»



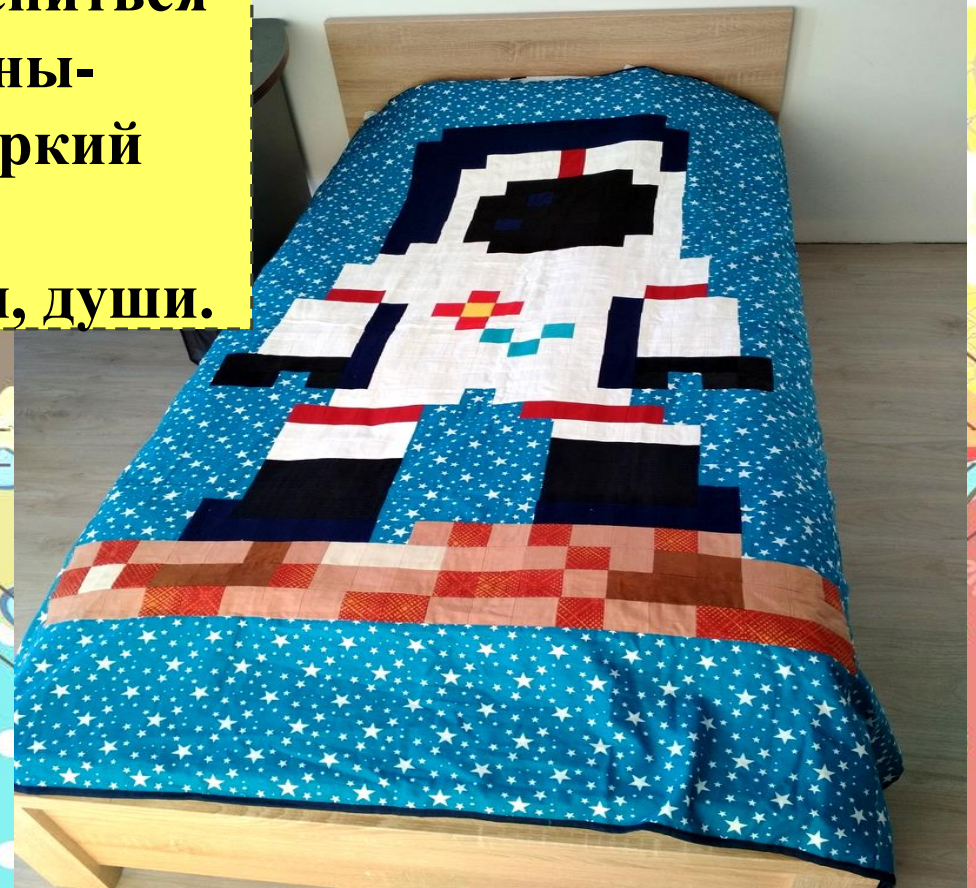

Проект «Волшебный лоскуток»



*Отрезки тканей - не мусор.
В отрезках тканей - огни!
Отрезки тканей - волшебный лоскут!!
В наших руках оживают они!!!*

**Мама Ирина Николаевна шьет красивые вещи из
ярких лоскутков ткани**

**Сошью в подарок детям одеяла,
Укрывшись ими будут сниться
только радостные сны-
Ведь каждый шов и яркий
лоскуточек
Хранят тепло моей руки, души.**



Мама и меня с братом Лёвой научила мастерить из лоскутков куколок.

Ай да красна девица!
Что за рукодельница!
Сразу видно - молодчина!
Не сидит без толку:
Двух мальчишек научила,
Как держать иголку.



